

AXOLOTL

GRUPPENSCHILDER

KOSTENLOS!



GRU



GRUPPE 4

REGELN FÜR DIE GRUPPENARBEIT

Wir hören einander aufmerksam zu.

Wir lassen einander ausreden.

Wir beziehen aktiv alle ein.

Wir sprechen leise miteinander.

Wir sind gemeinsam für den Erfolg der Gruppenarbeit verantwortlich.



better
TEACHING
RESOURCES
BY CINDY SEIDLER






GRUPPE 1



GRUPPE 2



GRUPPE 3



GRUPPE 4



GRUPPE 5




GRUPPE 6



GRUPPE 7



GRUPPE 8



GRUPPE 9



GRUPPE 10

REGELN FÜR DIE GRUPPENARBEIT

Wir hören einander aufmerksam zu.

Wir lassen einander ausreden.

Wir beziehen aktiv alle ein.

Wir sprechen leise miteinander.

Wir sind gemeinsam für den Erfolg der Gruppenarbeit verantwortlich.



Regeln für die Gruppenarbeit




Aufgaben und Rollen in unserer Gruppe:



ZUFRIEDEN?

Dann sichere Dir doch gleich das wachsende Sparpaket für dein Klassenmaskottchen! Es ist vollgepackt mit so vielen Postern, Materialien für das Classroom Management, kleinen Überraschungen. Damit kommst Du wunderbar über das gesamte Schuljahr.


Allerliebste Grüße und viel Freude mit dem Material!
Deine Cindy



Folge mir auch bei Instagram, Facebook und Pinterest!



Scanne den Code und lade dir in der Facebookgruppe kostenlose Materialien herunter! Zum Beispiel dieses hier:



clüpart / copyright:

Kate Hadfield Designs [katehadfielddesigns.com](https://www.katehadfielddesigns.com)
Creative Market <https://www.creativefabrica.com/ref/238080/teacherspayteachers.com/Store/Limish-Creations>
<https://creating4theclassroom.com>

<https://eduki.com/de/material/21119/schulschrift-grundschrift-von-christian-wrff>
teacherspayteachers.com/Store/Mini-Masterpieces-By-Heathersartwork
teacherspayteachers.com/Store/Clever-Cat-Creations
teacherspayteachers.com/Store/Dancing-Crayon-Designs

Keine kostenlose oder kommerzielle Weitergabe erlaubt!
Cindy Seidler / betterteachingresources.com