

KOSTENLOS! HAIKLASSE GRUPPENSCHILDER

REGELN FÜR DIE GRUPPENARBEIT

Wir hören einander aufmerksam zu.

Wir lassen einander ausreden.

Wir beziehen aktiv alle mit ein.

Wir sprechen leise miteinander.

Wir sind gemeinsam für den Erfolg
der Gruppenarbeit verantwortlich.



GRUPPE 2




better
TEACHING
RESOURCES
BY CINDY SEIDLER



GRUPPE 1




GRUPPE 1




GRUPPE 2



GRUPPE 3




GRUPPE 4




GRUPPE 5




GRUPPE 6




GRUPPE 7



GRUPPE 8



GRUPPE 9



GRUPPE 10



REGELN FÜR DIE GRUPPENARBEIT

Wir hören einander aufmerksam zu.

Wir lassen einander ausreden.


Wir beziehen aktiv alle ein.


Wir sprechen leise miteinander.

Wir sind gemeinsam für den Erfolg der Gruppenarbeit verantwortlich.



Aufgaben und Rollen in unserer Gruppe:





Zufrieden?

Dann sichere Dir doch gleich das wachsende Sparpaket für deine Haiklasse!



Für wunderschöne Cliparts rund um die Haie - schau doch mal in meinen Lieblingsshop - ich habe viele meiner Gestaltungselemente von hier und kann die Seite nur wärmstens empfehlen:



Folge mir auch bei Instagram, Facebook und Pinterest!

Clipart / Copyright:



Kate Hadfield Designs katehadfielddesigns.com
Creative Market <https://www.creativefabrica.com/ref/238080/teacherspayteachers.com/Store/Linish-Creations>
[teacherspayteachers.com/Store/Clever-Cat-Creations](https://www.teacherspayteachers.com/Store/Clever-Cat-Creations)
[teacherspayteachers.com/Store/Dancing-Crayon-Designs](https://www.teacherspayteachers.com/Store/Dancing-Crayon-Designs)
<https://www.teacherspayteachers.com/Store/Littlered/Price-Range/Free/Category/-Clip-Art-School-161777?ref=nek5lu3w>

<https://www.teacherspayteachers.com/Store/Educlips>
Keine kostenlose oder kommerzielle Weitergabe erlaubt!

Cindy Seidler / betterteachingresources.com



Scanne den Code und lade dir in der Facebookgruppe kostenlose Materialien herunter! Zum Beispiel dieses hier:

